




Otros Cursos & Workshops

1-Workshop Fotografía de naufragios y Lobos Marinos.




El buceo en naufragios es una experiencia única que suma a la espectacularidad del buceo, un fuerte componente emocional, despertando nuestra imaginación con fantasías de trágicos hundimientos, civilizaciones antiguas, tesoros escondidos, batallas navales, fuertes tempestades o arrecifes traicioneros. Esta fantástica escenografía habitada desde pequeñas anémonas hasta variados peces, convierte al barco oxidado en un sitio ideal para hacer fotos submarinas.

En el trabajo fotográfico nos adentraremos en todos los temas vitales sobre técnicas de tomas en naufragios, la estructura de la imagen, el lenguaje fotográfico y la luz como elemento compositivo.

La modalidad de clase será simple, se tratarán en forma teórica, las técnicas a trabajar y los seteos de equipos, para aplicar el día siguiente en las inmersiones sobre los naufragios. Realizaremos seis buceos en los naufragios de Folias, Miralles y Albatros y la lobería de Punta Loma.

Después de los buceos nos reuniremos para analizar y debatir los resultados obtenidos y los ajustes a hacer en la sesión de tomas del día posterior.



2-Go-Pro: Grabación de Videos bajo el agua.

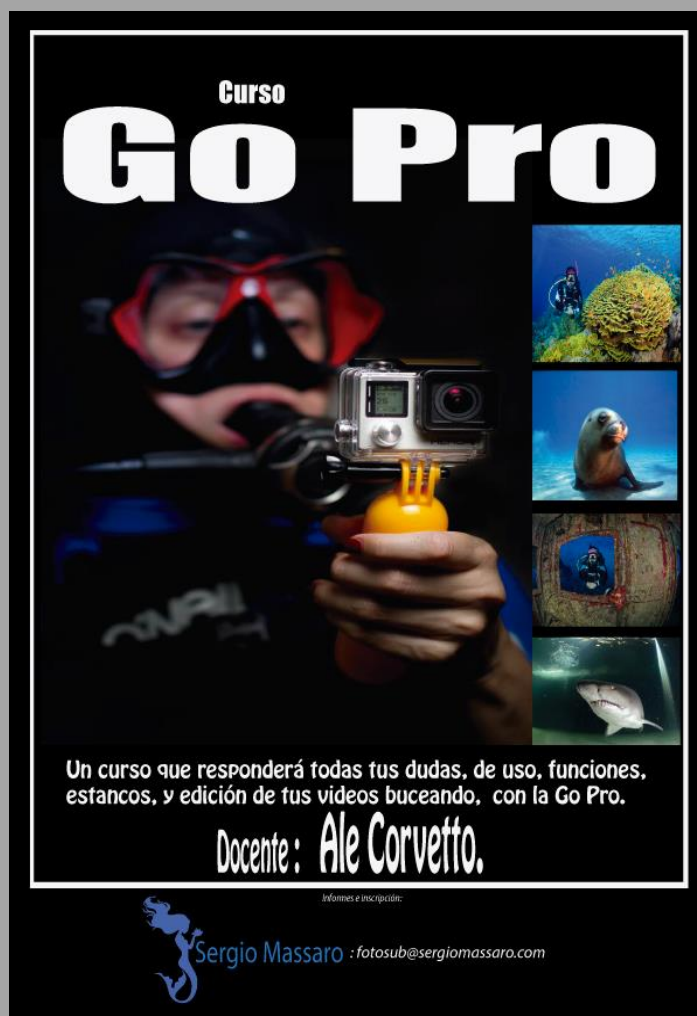
Un curso ideal para descubrir las funciones y técnicas de tu Go-Pro y traerte los mejores videos de tus inmersiones.

El equipo y sus seteos: Programa: Características de la GoPro- Modos de grabación de la GoPro - Configuración para el modo video- Modo Setup . Seteos recomendados para grabar bajo el agua. - Preparación de la cámara para la grabar bajo el agua - Haciendo tomas con luz natural. Cuando usar filtro. - Usando luces externa. - Posición recomendada

Grabando Video Bajo el Agua: Armado de un guión tentativa- Planificación para la inmersión. Grabación de las tomas en pileta.

Introducción al software GoPro Studio: Instalación de software GoPro Studio - Conociendo el programa - Importación de videos - Selección y recorte de clips

Editando en GoPro Studio: Edición básica. - Agregando títulos, música y transiciones básicas Exportación de videos - Revisión de los videos de los participantes



Curso
Go Pro

Un curso que responderá todas tus dudas, de uso, funciones, estancos, y edición de tus videos buceando, con la Go Pro.

Docente: **Ale Corvetto.**

Informes e inscripción:
Sergio Massaro : fotosub@sergiomassaro.com

The advertisement features a central image of a diver in a blue wetsuit and red mask holding a GoPro camera with a yellow float. To the right, there are four small inset images: a diver near a coral reef, a seal on a beach, a diver in a cave, and a fish underwater. The text is in white on a black background.

